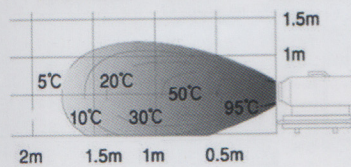


ジェットヒーター (小)



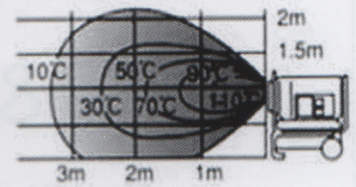
■ 温度分布図
(上昇温度0° 基準)



ジェットヒーター (中)



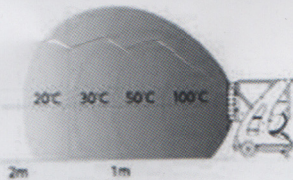
■ 温度分布図
(上昇温度0° 基準)



ブライトヒーター (VAL6)



■ 温度分布図(上昇温度0° 基準)



ブルーヒーター



操作パネル

着火時間80秒の
スピード着火
タンク容量13.0ℓ



暖房の目安

	暖房の目安
木 造	43.0㎡(26畳)まで
コンクリート	58.0㎡(35畳)まで

コンクリートファーン



※灯油タンクは別途取付となります。



機 種	最大熱出力(kcal)	燃焼持続時間(h)	燃焼時消費電力(W)	乾燥重量(kg)
HG30RS	7600	8~11	47	11.5
HG125N II	30100	15	98	38.0
VAL6PK II	15000	12.5~16	86	32.0
FM105F	8600	13.4~38.2	140~265	16.4
HPD-36L	31000	消費量: 3.7ℓ/h	375~385	48.0

ロータリー除雪機

※後退時自動チルト機能搭載



機 種	除雪幅(mm)	除雪能力(t/h)	エンジン最大出力(ps)	乾燥重量(kg)
JM1390AR	915	60~83	12.5	313