



TZ20A

全長:7,380mm
全幅:2,170mm
全高:3,515mm



TZ20A

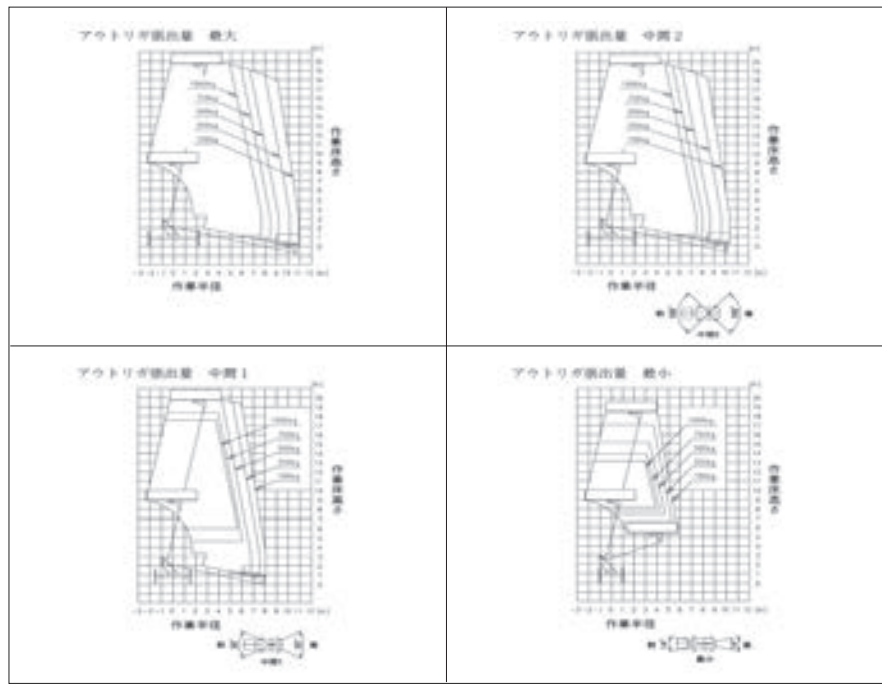
仕様

作業床最大高さ	19.7m
作業床最大積載量	1,000kg
架装シャシ	①-2
特別仕様	前方格納タイプ
架装メーカー	アイチコーポレーション

アウトリガー張幅(アウトリガー中心間)	
最小	2990mm
中間1	4080mm
中間2	4370mm
最大	4420mm

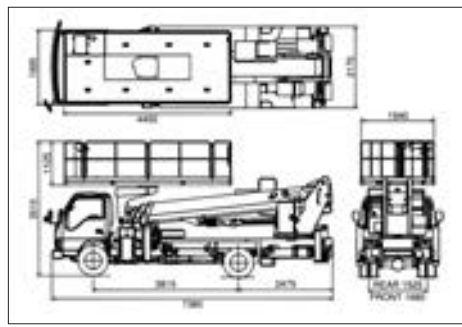
作業範囲図

※架装車により仕様は異なります。



車両寸法図

架装シャシにより寸法が異なる場合があります



AT-200S

全長:7,430mm
全幅:2,170mm
全高:3,570mm



AT-200S

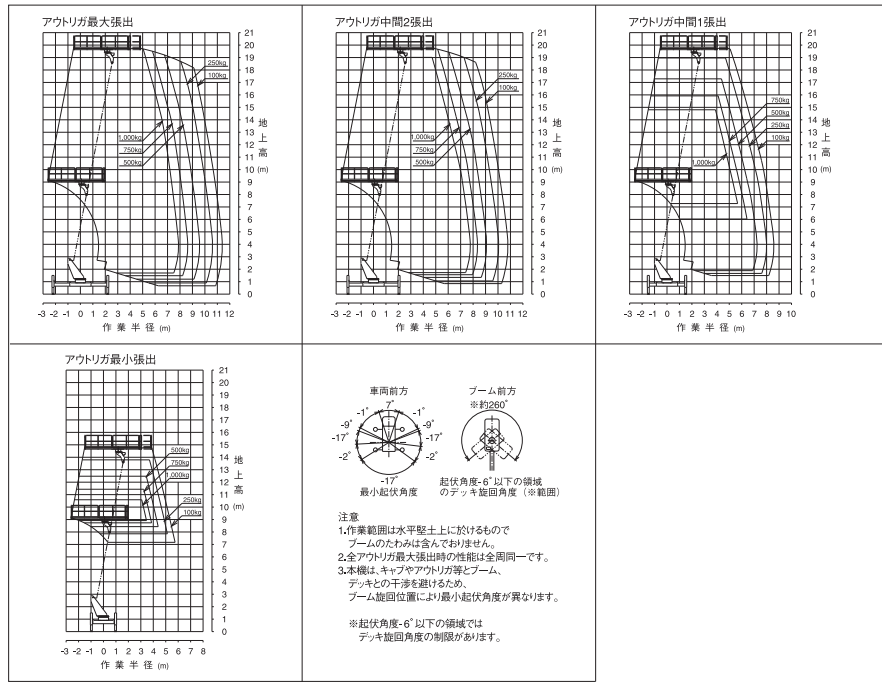
仕様

作業床最大高さ	19.7m
作業床最大積載量	1,000kg
架装シャシ	①-2
特別仕様	前方格納タイプ
架装メーカー	タダノ

アウトリガー張幅(アウトリガー中心間)	
最小	1940mm
中間1	3000mm
中間2	4100mm
最大	4400mm

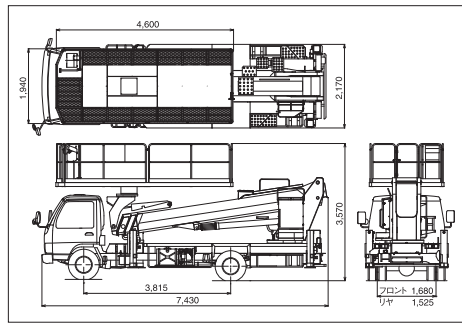
作業範囲図

※架装車により仕様は異なります。



車両寸法図

架装シャシにより寸法が異なる場合があります



重量物が積載できるプラットフォーム型重荷重高所作業車